

Bolungarvíkurkaupstaður








Íbúakönnun

Október 2019

Efni skýrslunnar er háð höfundarrétti MMR. Öll opinber dreifing eða fjölritun er óheimil nema með skriflegu samþykki MMR. MMR er aðili að ESOMAR.

Allur réttur áskilinn: © Markaðs- og miðlarannsóknir ehf.
MMR er skrásett vörumerki Markaðs- og miðlarannsóknna ehf.



	BLS.	FARA Á SÍÐU
Framkvæmd og svörun	3	
Niðurstöður	5	
[SP01] Hversu jákvæð(ur) eða neikvæð(ur) ert þú gagnvart mögulegri sameiningu Bolungarvíkur við annað sveitarfélag?	6	
[SP02] Hvernig þykir þér líklegt að þú myndir kjósa ef kosið yrði í dag um sameiningu Bolungarvíkur við Ísafjarðarbæ?	8	
[SP03] Hversu hár finnst þér að hámarkshraði ætti að vera á umferðargötum í Bolungarvík?	10	
[SP04] Hversu jákvæð(ur) eða neikvæð(ur) ert þú gagnvart laxeldi í sjó í Ísafjarðardjúpi?	12	
[SP05] Hversu jákvæð(ur) eða neikvæð(ur) ert þú gagnvart því að útsýnispallur verði byggður á Bolafjalli?	14	

Framkvæmd og svörun



FRAMKVÆMD

Verkkaupi

Bolungarvíkurkaupstaður

Dagsetning gagnaöflunar

23. til 24. október 2019

Aðferð

Símakönnun

Úrtak

Íslendingar 18 ára og eldri búsettir á Bolungarvík valdir handahófskennt úr Þjóðskrá

Um opinbera birtingu niðurstaða úr könnunum MMR:

Óheimilt er að birta niðurstöður kannana opinberlega nema með skriflegu leyfi MMR. Ef niðurstöður eru birtar skal nafn þess sem greiðir fyrir viðkomandi könnun tekið fram ásamt því sem niðurstöður viðkomandi spurningar skulu gerðar opinberar í heild sinni, þar með talið þær forsendur sem svarendum eru gefnar áður en spurningunni er svarað. MMR áskilur sér jafnframt rétt til að gera ofangreindar upplýsingar opinberar við birtingu af hálfu kaupanda.

SVÖRUN OG DREIFING SVARENDNA

Heildarfjöldi í þýði	647
Fjöldi í úrtaki	250
Óvirk símanúmer	4
Getur ekki talað eða talar ekki íslensku	10
Næst ekki í eða ekki á landinu	1
Endanlegt úrtak	235
Neituðu að taka þát	11
Náðist ekki í	65
Svarfjöldi	159
Hlutfall af þýði	25%
Svarhlutfall	68%

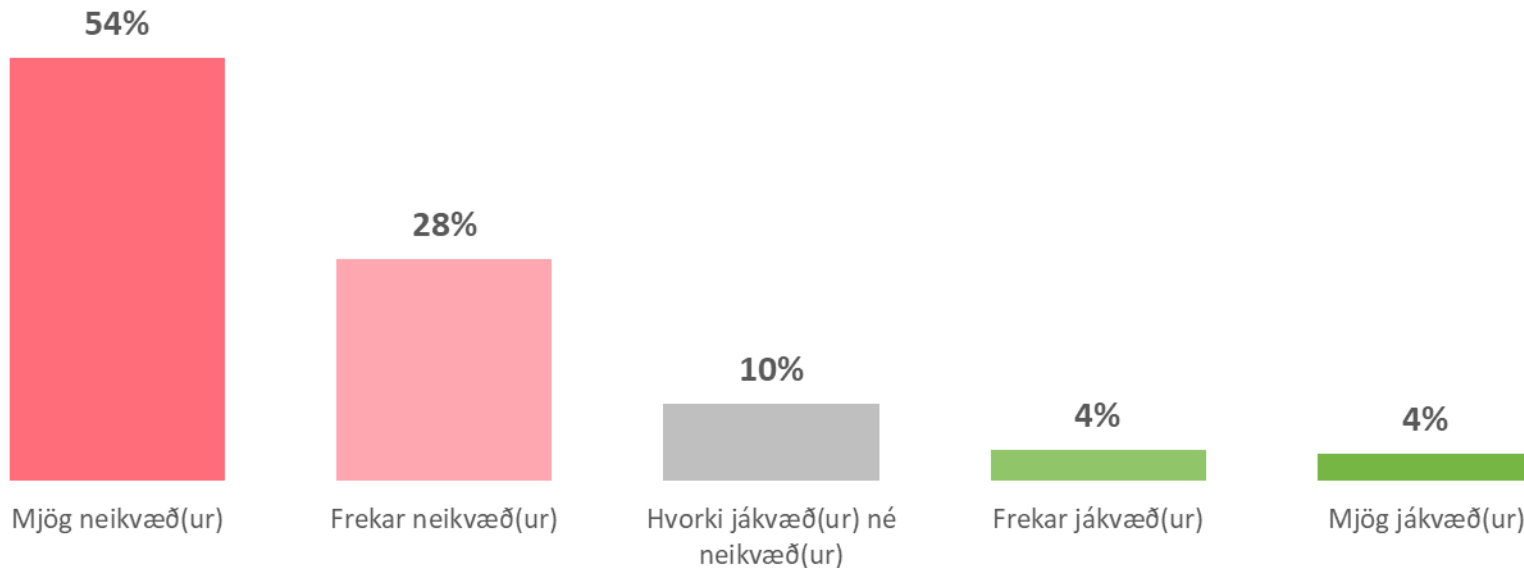
Niðurstöður voru vigtaðar með tilliti til dreifingar aldurs og kyns í þýði. Vogtölur sjást í töflunni hér að neðan.

Aldur		Kyn	
18-29 ára	1,22	Karl	0,97
30-39 ára	1,04	Kona	1,03
40-49 ára	0,91		
50-59 ára	0,97		
60-67 ára	0,90		
68 ára eða eldri	0,98		

Niðurstöður



Hversu jákvæð(ur) eða neikvæð(ur) ert þú gagnvart mögulegri sameiningu Bolungarvíkur við annað sveitarfélag?

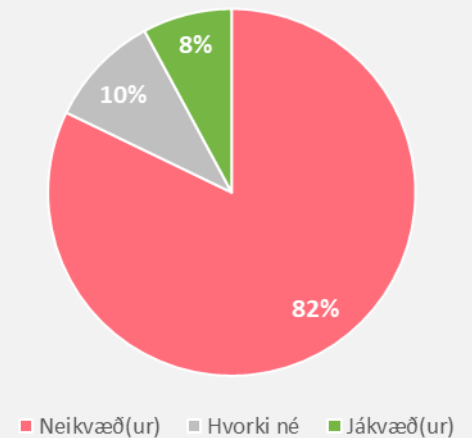


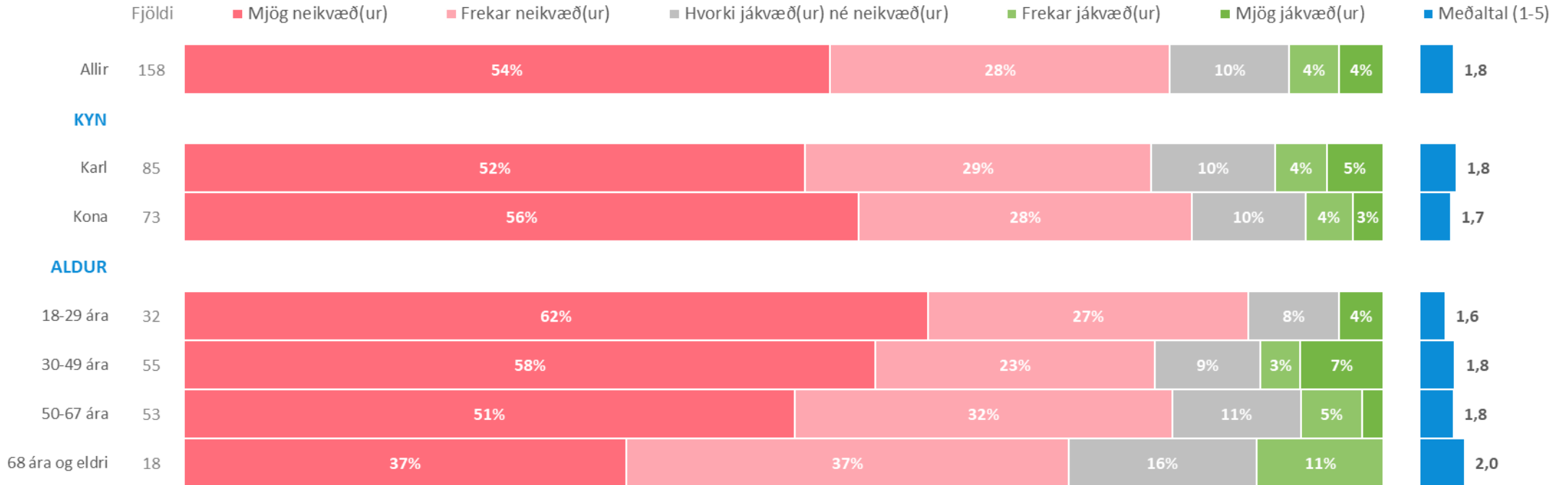
Svar	Fjöldi	Hlutfall	± 95% vikmörk
Mjög neikvæð(ur)	85	53,8%	6,9%
Frekar neikvæð(ur)	45	28,3%	6,2%
Hvorki jákvæð(ur) né neikvæð(ur)	16	10,0%	4,1%
Frekar jákvæð(ur)	7	4,1%	2,7%
Mjög jákvæð(ur)	6	3,7%	2,6%
Fjöldi svara	158	100%	
Tóku afstöðu	158	99,3%	
Tóku ekki afstöðu**	1	0,7%	
Fjöldi svarenda	159	100%	
Spurð*	159	100,0%	
EKKI spurð	0	0,0%	
Fjöldi þátttakenda	159	100%	

*Allir þátttakendur voru spurðir

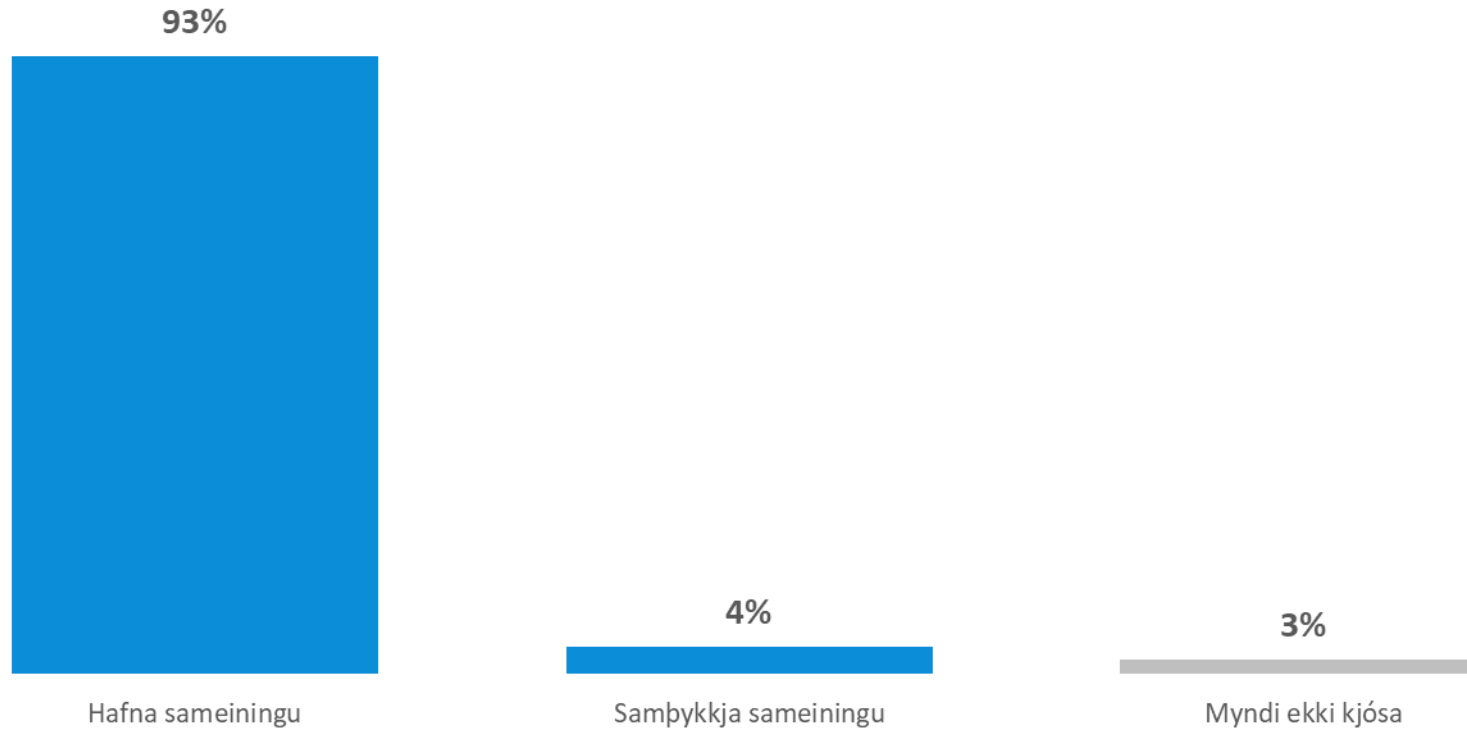
**Þau sem ekki tóku afstöðu svöruðu "Veit ekki" eða "Vil ekki svara"

Hlutfall jákvæðra/neikvæðra





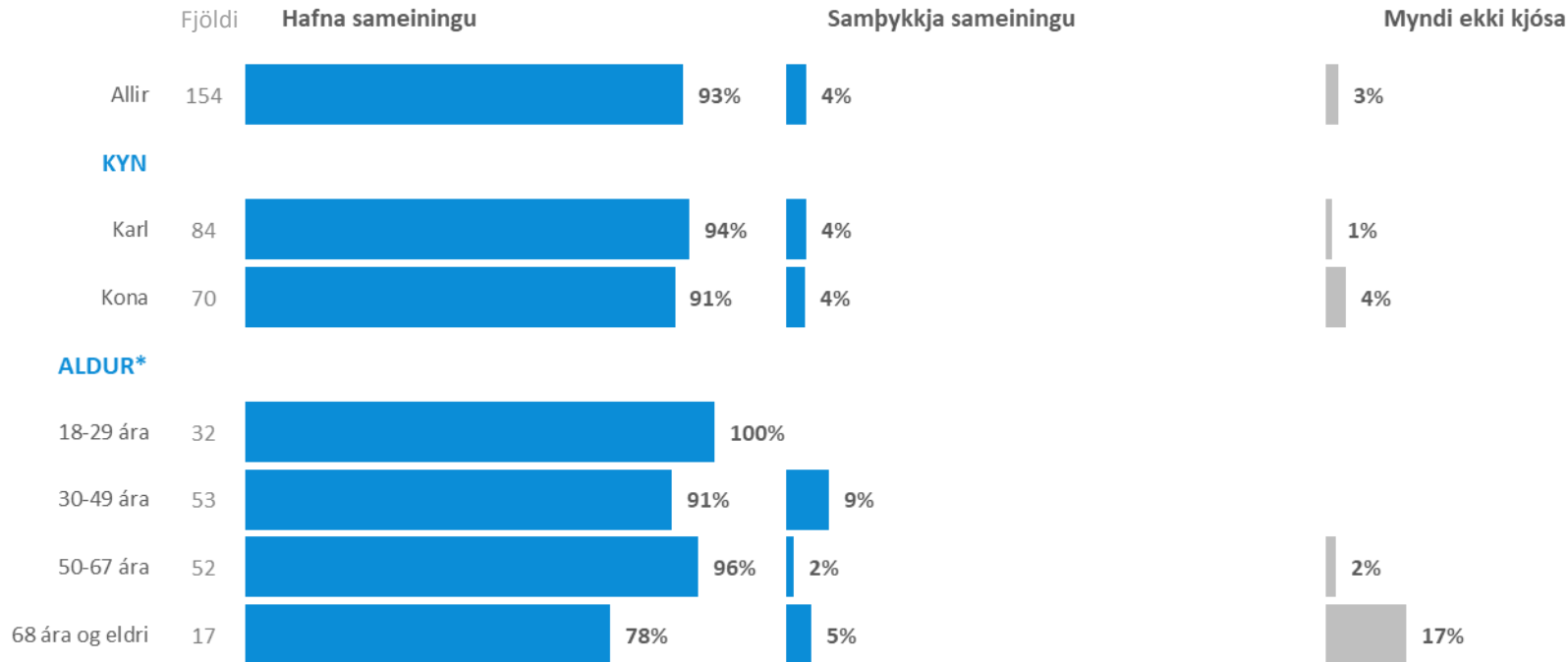
Hvernig þykir þér líklegt að þú myndir kjósa ef kosið yrði í dag um sameiningu Bolungarvíkur við Ísafjarðarbæ?



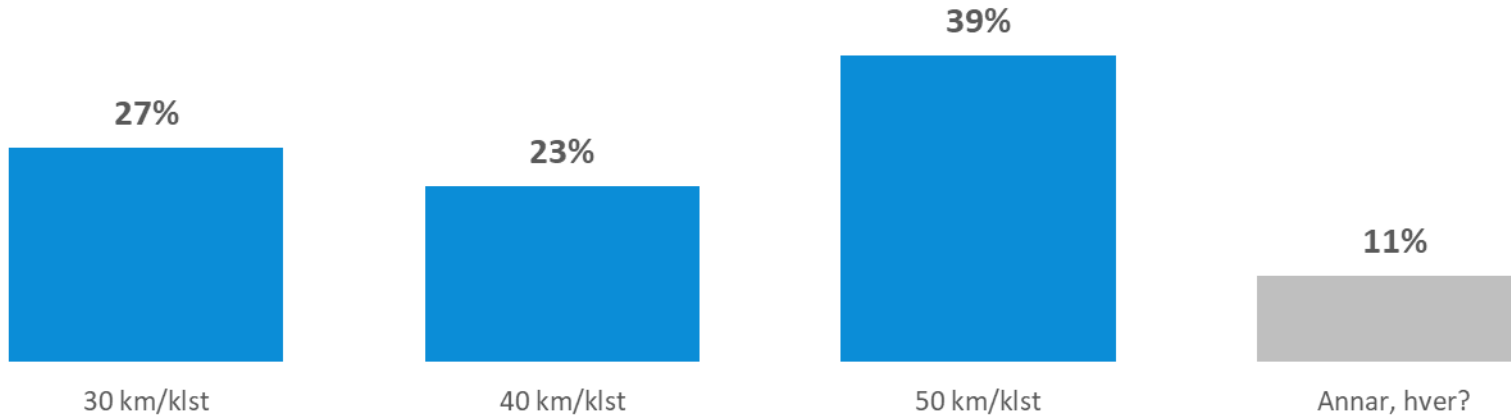
Svar	Fjöldi	Hlutfall	± 95% vikmörk
Hafna sameiningu	143	93,1%	3,5%
Samþykkja sameiningu	7	4,3%	2,8%
Myndi ekki kjósa	4	2,6%	2,2%
Fjöldi svara	154	100%	
Tóku afstöðu	154	96,8%	
Tóku ekki afstöðu**	5	3,2%	
Fjöldi svarenda	159	100%	
Spurð*	159	100,0%	
Ekki spurð	0	0,0%	
Fjöldi þátttakenda	159	100%	

*Allir þátttakendur voru spurðir

**Þau sem ekki tóku afstöðu svöruðu "Veit ekki" eða "Vil ekki svara"



Hversu hár finnst þér að hámarkshraði ætti að vera á umferðargötum í Bolungarvík?



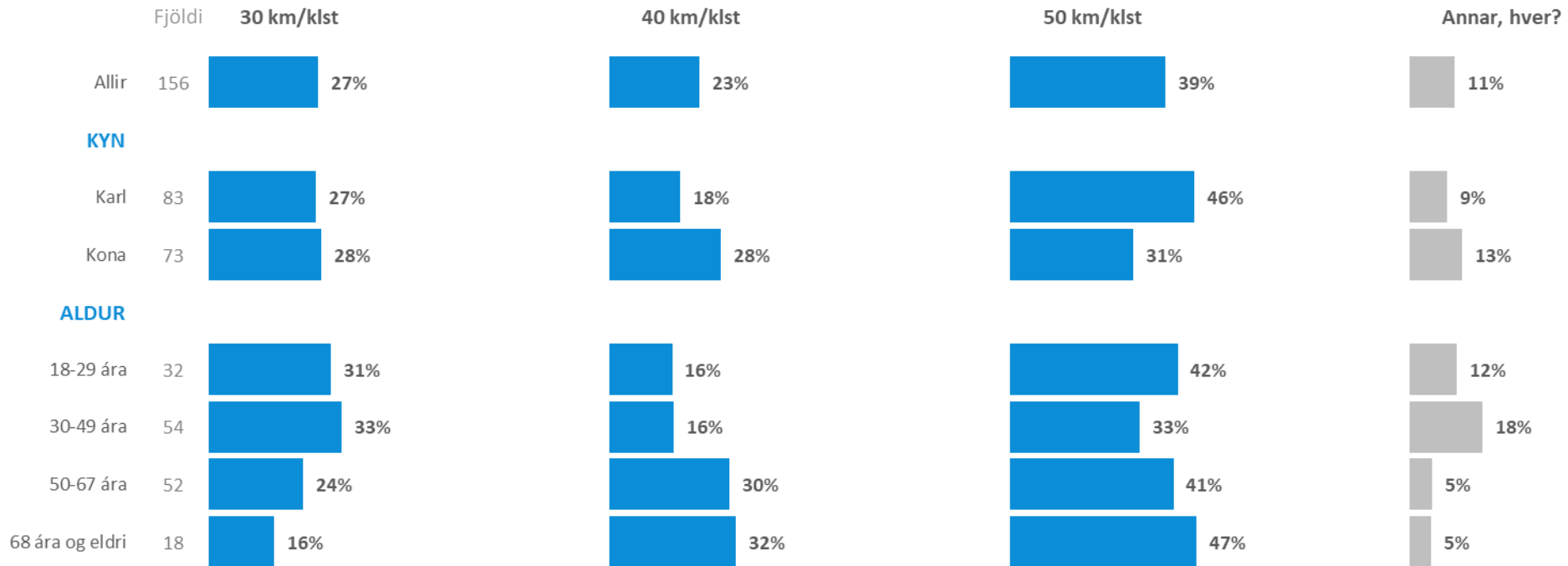
Svar	Fjöldi	Hlutfall	± 95% vikmörk
30 km/klst	43	27,4%	6,2%
40 km/klst	35	22,6%	5,8%
50 km/klst	61	38,9%	6,8%
Annar, hver?	17	11,1%	4,4%
Fjöldi svara	156	100%	
Tóku afstöðu	156	98,2%	
Tóku ekki afstöðu**	3	1,8%	
Fjöldi svarenda	159	100%	
Spurð*	159	100,0%	
Ekki spurð	0	0,0%	
Fjöldi þátttakenda	159	100%	

*Allir þátttakendur voru spurðir

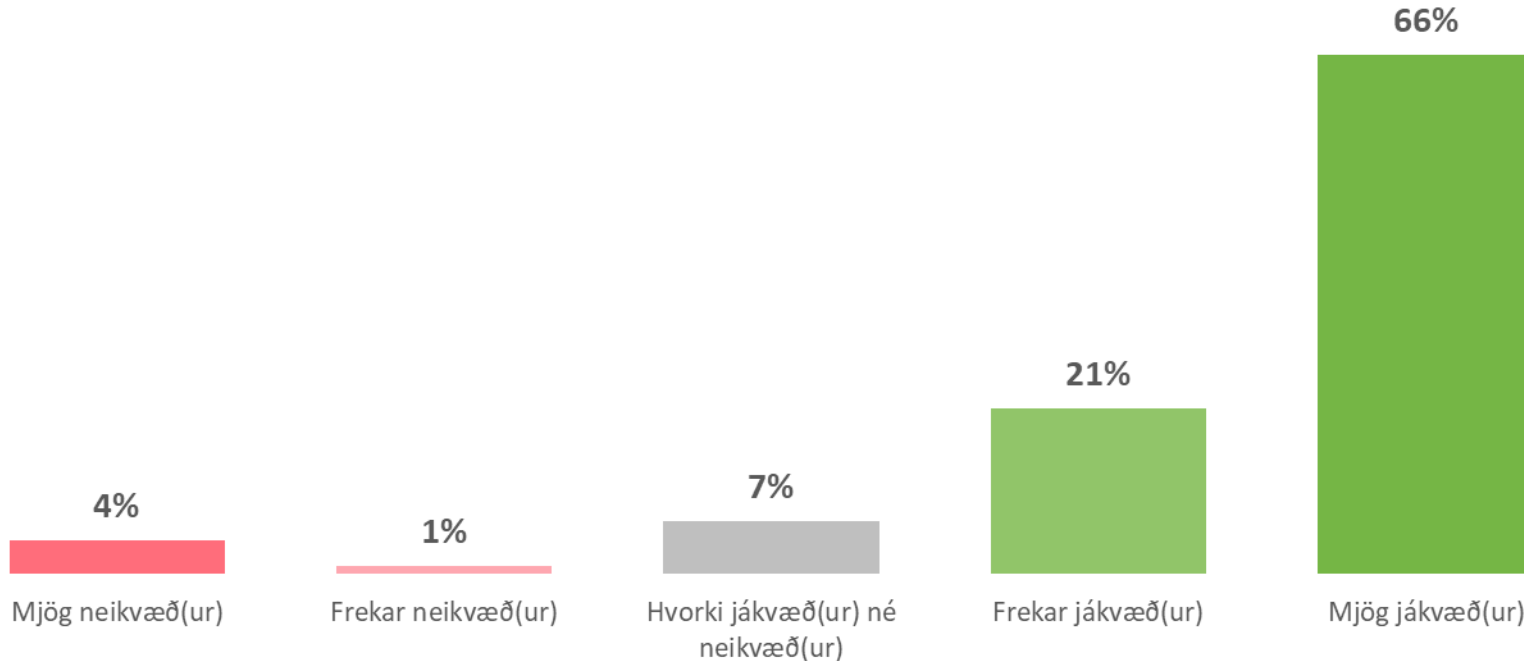
**Þau sem ekki tóku afstöðu svöruðu "Veit ekki" eða "Vil ekki svara"

Svör við opna svarmöguleikanum „Annar, hver?“

- 35 km/klst (x14)
- 30-40 km/klst (x1)
- 35-40 km/klst (x1)
- 30-50 km/klst (x1)



Hversu jákvæð(ur) eða neikvæð(ur) ert þú gagnvart laxeldi í sjó í Ísafjarðardjúpi?

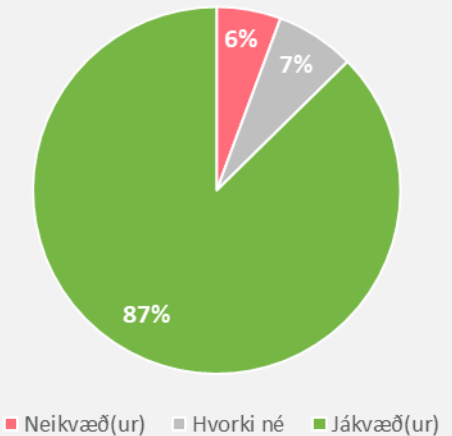


Svar	Fjöldi	Hlutfall	± 95% vikiörk
Mjög neikvæð(ur)	7	4,5%	2,9%
Frekar neikvæð(ur)	2	1,2%	1,5%
Hvorki jákvæð(ur) né neikvæð(ur)	11	7,0%	3,6%
Frekar jákvæð(ur)	33	21,3%	5,7%
Mjög jákvæð(ur)	102	66,1%	6,6%
Fjöldi svara	154	100%	
Tóku afstöðu	154	97,0%	
Tóku ekki afstöðu**	5	3,0%	
Fjöldi svarenda	159	100%	
Spurð*	159	100,0%	
Ekki spurð	0	0,0%	
Fjöldi þátttakenda	159	100%	

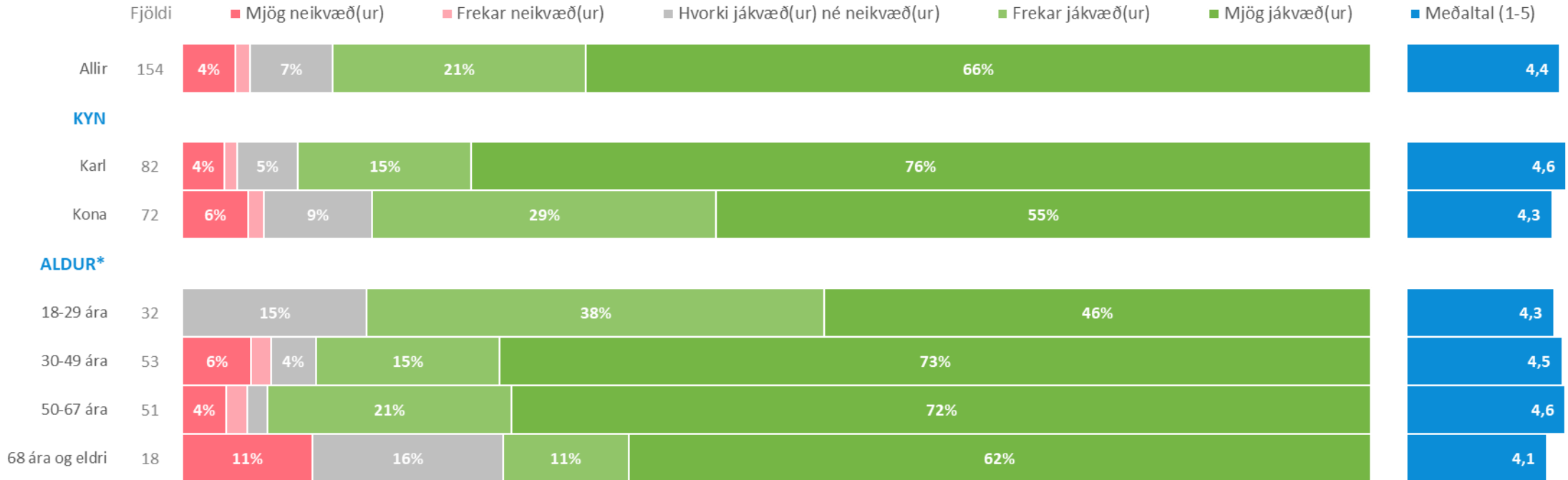
*Allir þátttakendur voru spurðir

**Þau sem ekki tóku afstöðu svöruðu "Veit ekki" eða "Vil ekki svara"

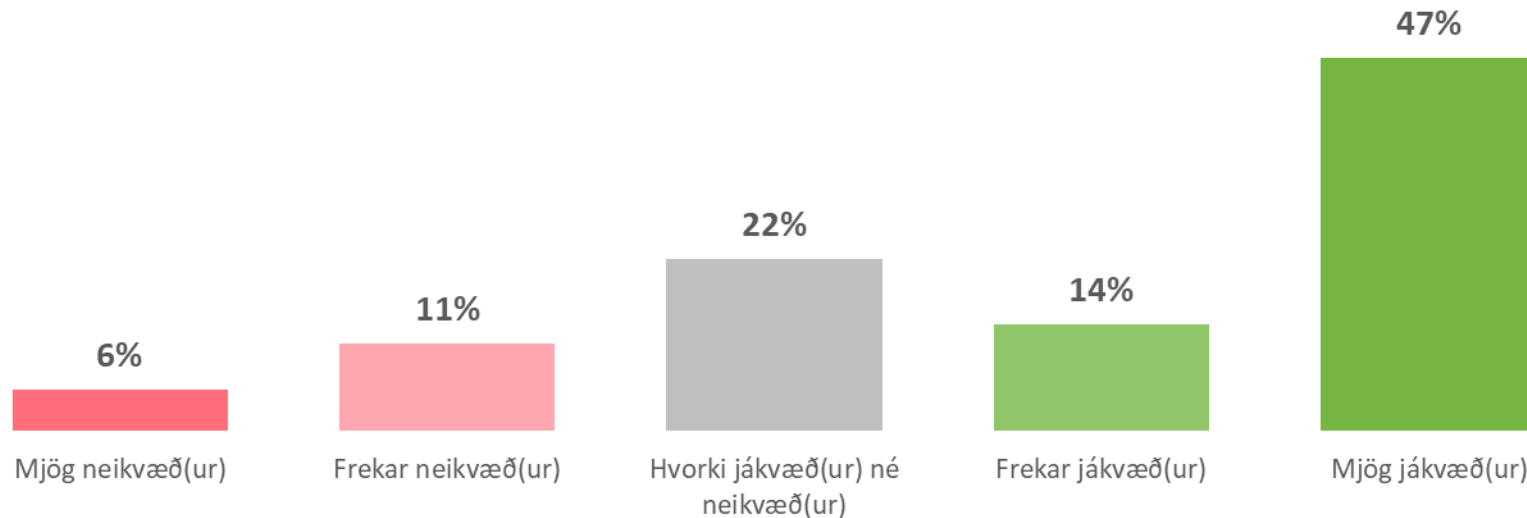
Hlutfall jákvæðra/neikvæðra



[SP04] Hversu jákvæð(ur) eða neikvæð(ur) ert þú gagnvart laxeldi í sjó í Ísafjarðardjúpi?



Hversu jákvæð(ur) eða neikvæð(ur) ert þú gagnvart því að útsýnispallur verði byggður á Bolafjalli?

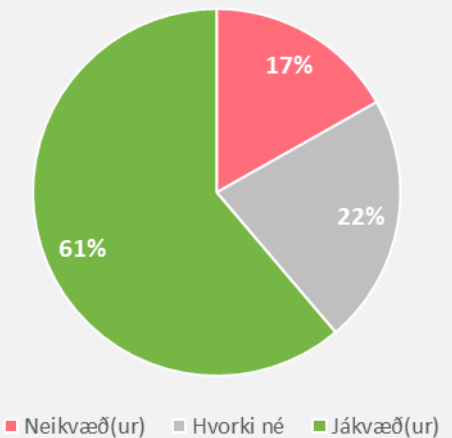


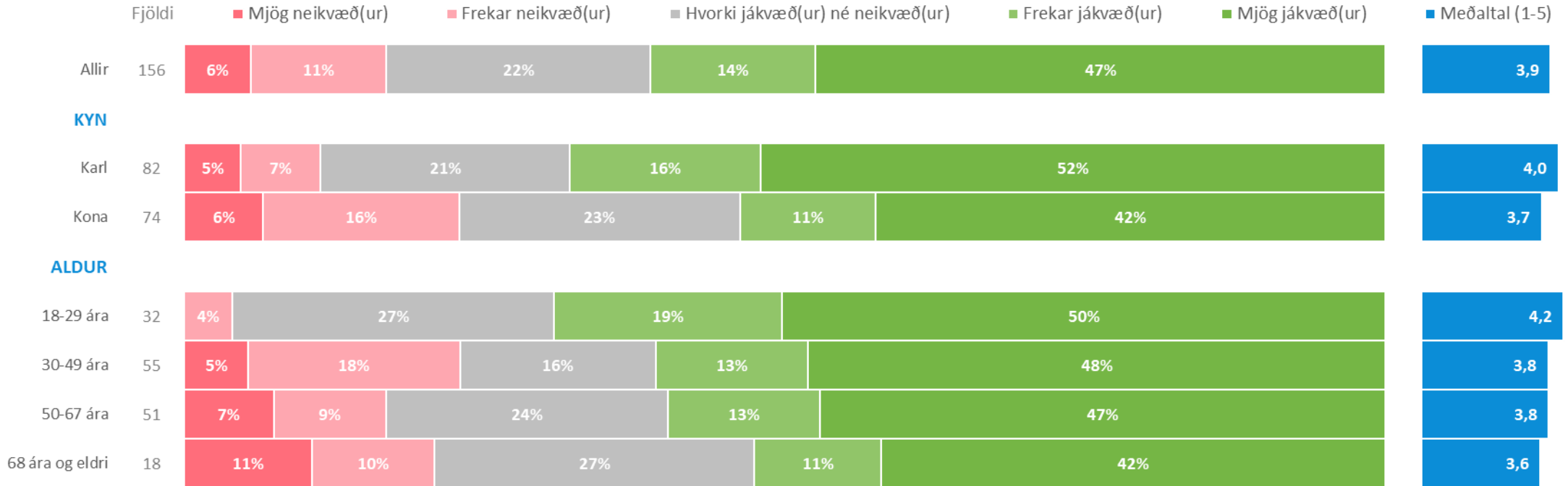
Svar	Fjöldi	Hlutfall	± 95% vikmörk
Mjög neikvæð(ur)	9	5,5%	3,2%
Frekar neikvæð(ur)	18	11,3%	4,4%
Hvorki jákvæð(ur) né neikvæð(ur)	34	22,0%	5,7%
Frekar jákvæð(ur)	21	13,7%	4,8%
Mjög jákvæð(ur)	74	47,5%	6,9%
Fjöldi svara	156	100%	
Tóku afstöðu	156	98,2%	
Tóku ekki afstöðu**	3	1,8%	
Fjöldi svarenda	159	100%	
Spurð*	159	100,0%	
EKKI spurð	0	0,0%	
Fjöldi þátttakenda	159	100%	

*Allir þátttakendur voru spurðir

**Þau sem ekki tóku afstöðu svöruðu "Veit ekki" eða "Vil ekki svara"

Hlutfall jákvæðra/neikvæðra





Takk fyrir!

